



ТЕРРИТОРИАЛЬНЫЙ ОРГАН
ФЕДЕРАЛЬНОЙ СЛУЖБЫ
ГОСУДАРСТВЕННОЙ СТАТИСТИКИ
ПО САРАТОВСКОЙ ОБЛАСТИ

ЦЕНЫ НА РЫНКЕ ЖИЛЬЯ

I квартал 2024 года

23.05.2024

СОДЕРЖАНИЕ

| | |
|--|----|
| Средние цены на первичном рынке жилья | 4 |
| Средние цены на вторичном рынке жилья | 9 |
| Индексы цен на первичном и вторичном рынке жилья | 14 |

1

**Средние цены на первичном
рынке жилья**

СРЕДНИЕ ЦЕНЫ НА ПЕРВИЧНОМ РЫНКЕ ЖИЛЬЯ В САРАТОВСКОЙ ОБЛАСТИ

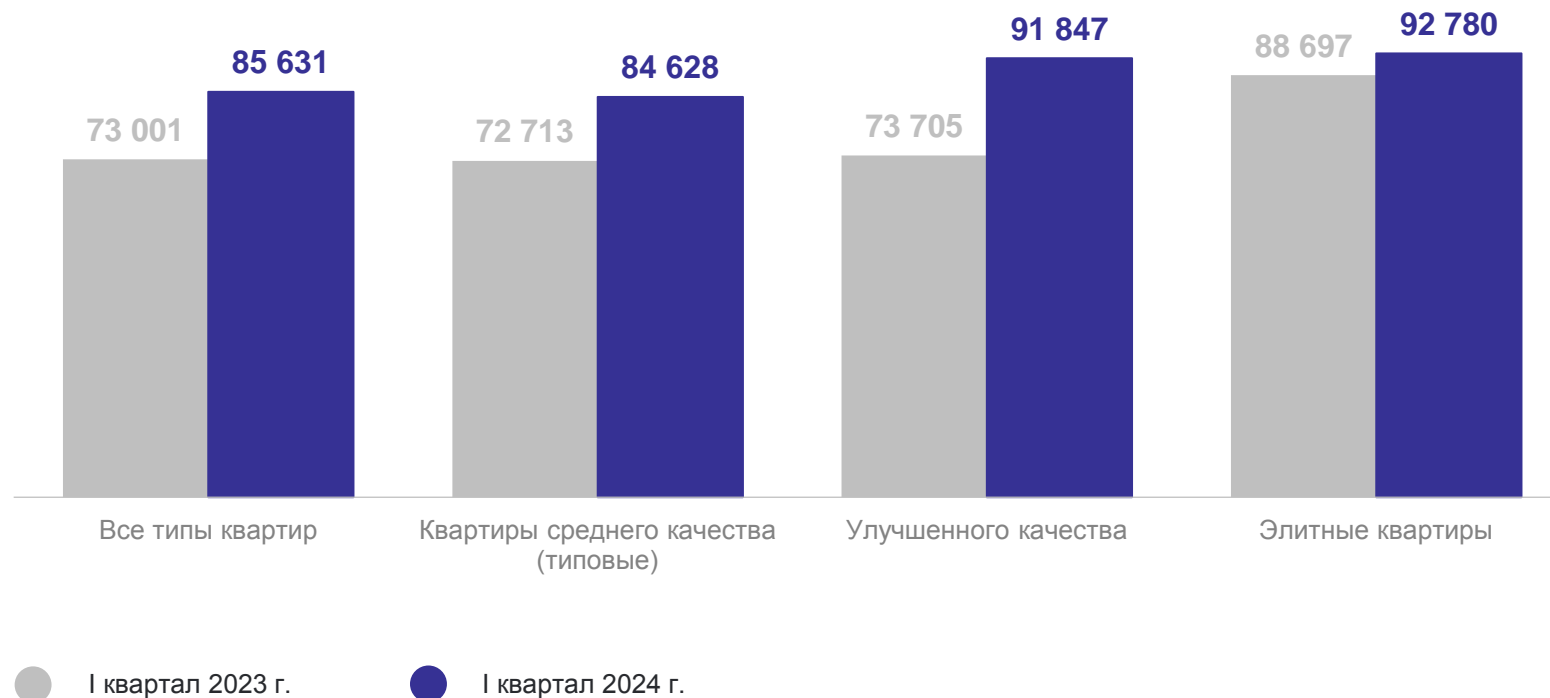
рублей за м²

САРАТОВСТАТ

I квартал 2024 г.

Цена одного квадратного
метра на первичном
рынке жилья

85 631 рубль



СРЕДНИЕ ЦЕНЫ НА ПЕРВИЧНОМ РЫНКЕ ЖИЛЬЯ В ГОРОДЕ САРАТОВ

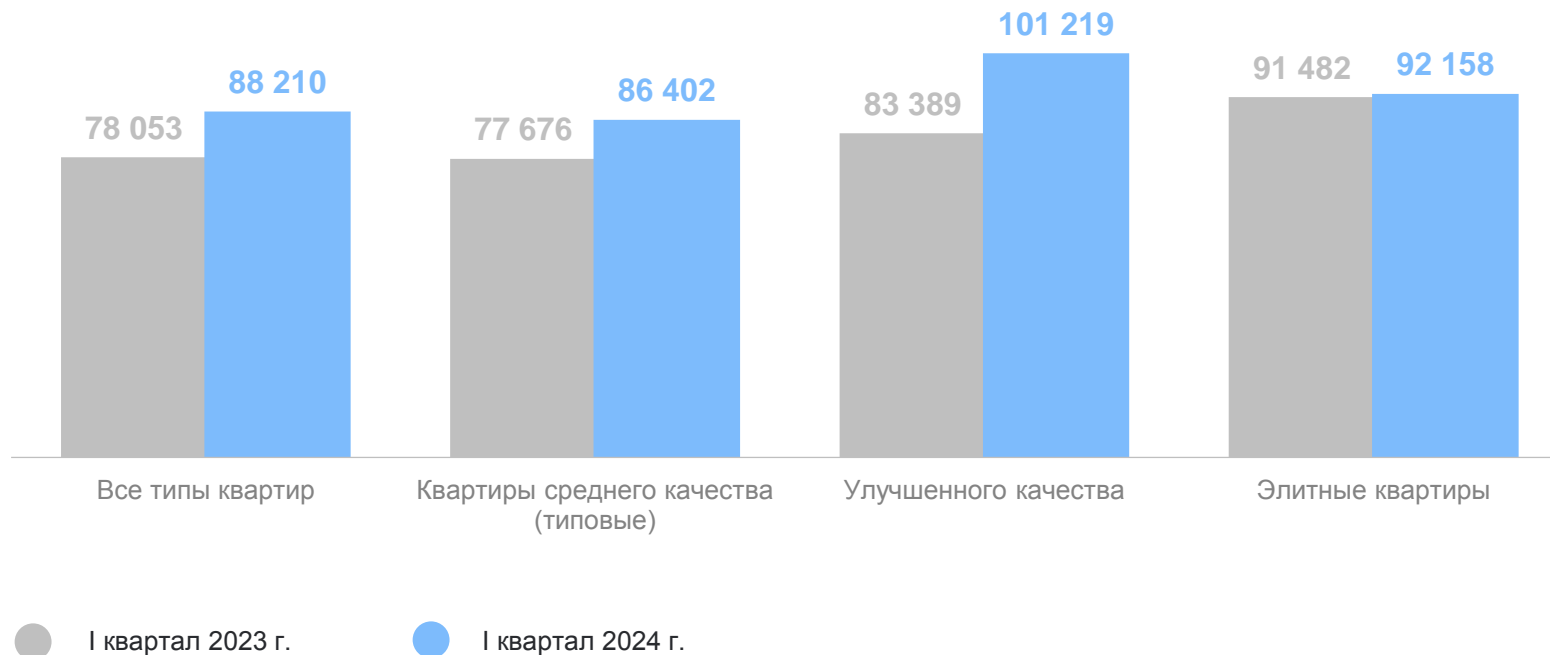
рублей за м²

САРАТОВСТАТ

I квартал 2024 г.

Цена одного квадратного
метра на первичном
рынке жилья

88 210 рублей



СРЕДНИЕ ЦЕНЫ НА ПЕРВИЧНОМ РЫНКЕ ЖИЛЬЯ В СУБЪЕКТАХ ПФО В I КВАРТАЛЕ 2024 ГОДА

рублей за м²

САРАТОВСТАТ

Приволжский федеральный округ

123 191 рубль

Республика Татарстан

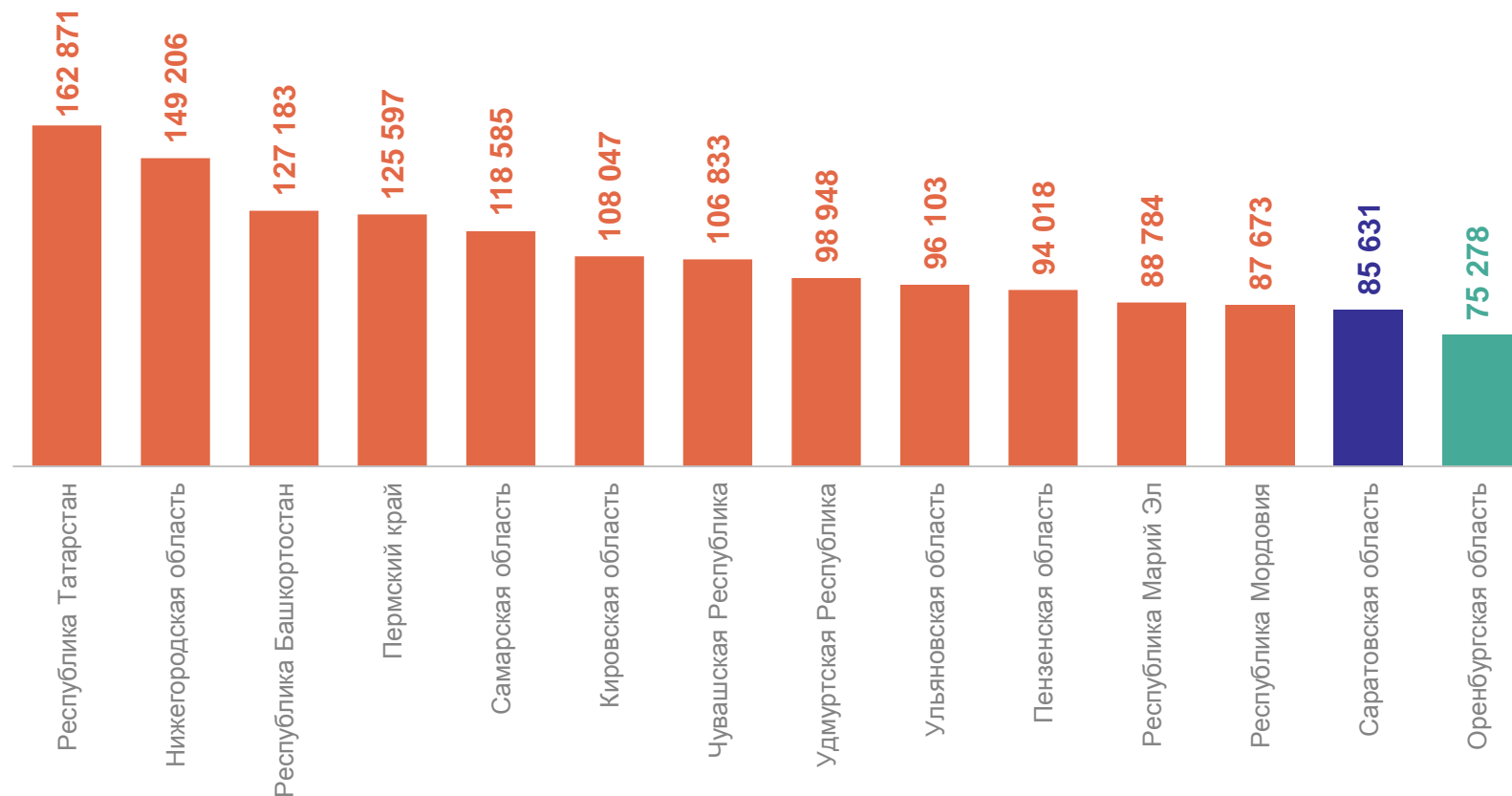
162 871 рубль

Саратовская область

85 631 рубль

Оренбургская область

75 278 рублей



СРЕДНИЕ ЦЕНЫ НА ПЕРВИЧНОМ РЫНКЕ ЖИЛЬЯ В ЦЕНТРАХ СУБЪЕКТОВ ПФО В I КВАРТАЛЕ 2024 г.

рублей за м²

САРАТОВСТАТ



2

Средние цены на вторичном рынке жилья

СРЕДНИЕ ЦЕНЫ НА ВТОРИЧНОМ РЫНКЕ ЖИЛЬЯ В САРАТОВСКОЙ ОБЛАСТИ

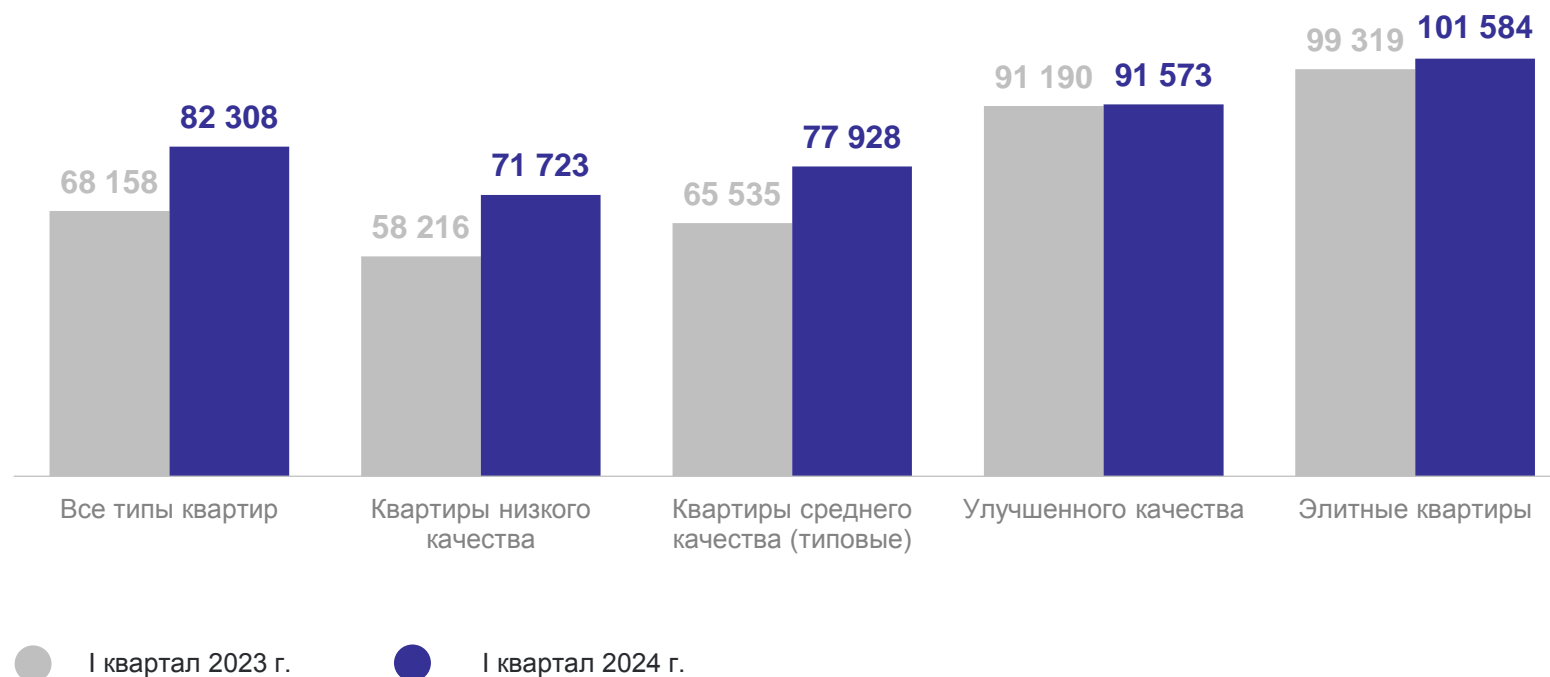
рублей за м²

САРАТОВСТАТ

I квартал 2024 г.

Цена одного квадратного
метра на вторичном
рынке жилья

82 308 рублей



СРЕДНИЕ ЦЕНЫ НА ВТОРИЧНОМ РЫНКЕ ЖИЛЬЯ В ГОРОДЕ САРАТОВ

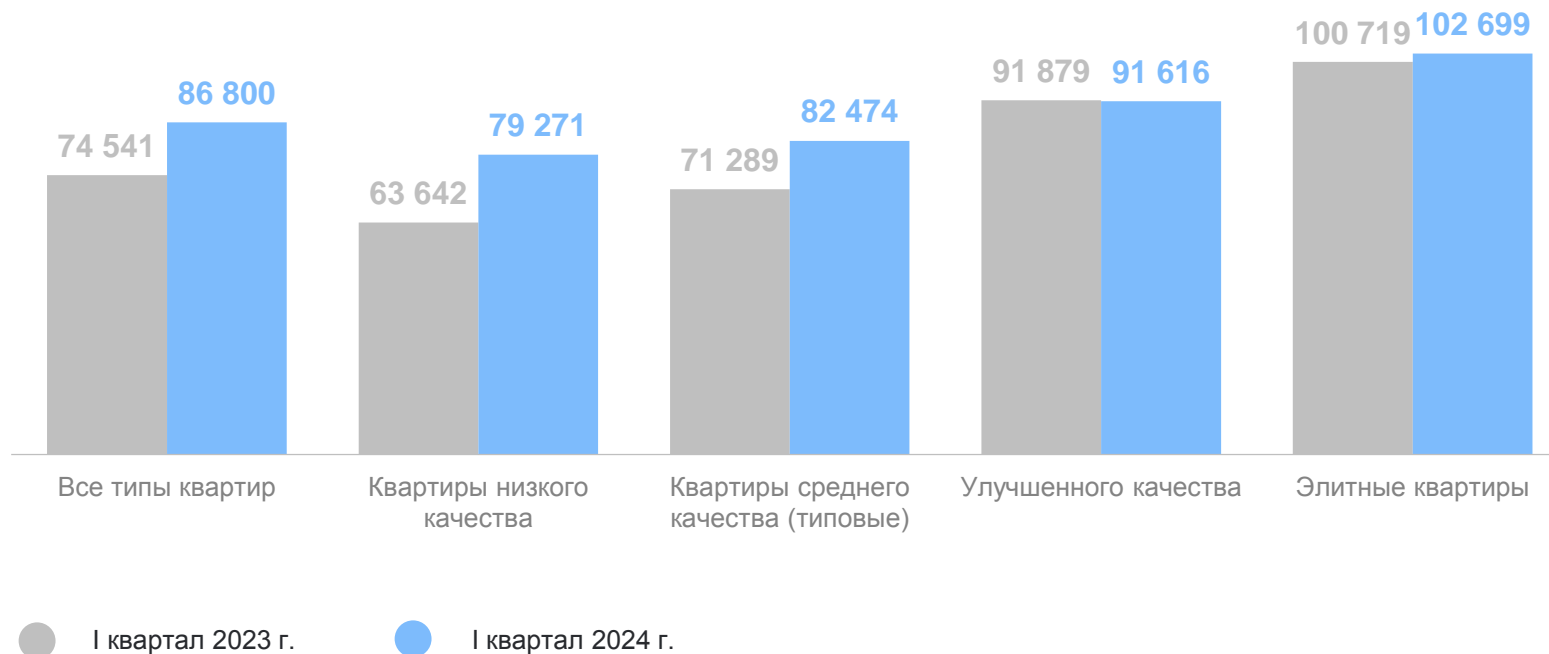
рублей за м²

САРАТОВСТАТ

I квартал 2024 г.

Цена одного квадратного
метра на вторичном
рынке жилья

86 800 рублей



СРЕДНИЕ ЦЕНЫ НА ВТОРИЧНОМ РЫНКЕ ЖИЛЬЯ В СУБЪЕКТАХ ПФО В I КВАРТАЛЕ 2024 г.

рублей за м²

САРАТОВСТАТ

Приволжский федеральный округ

101 583 рубля

Республика Татарстан

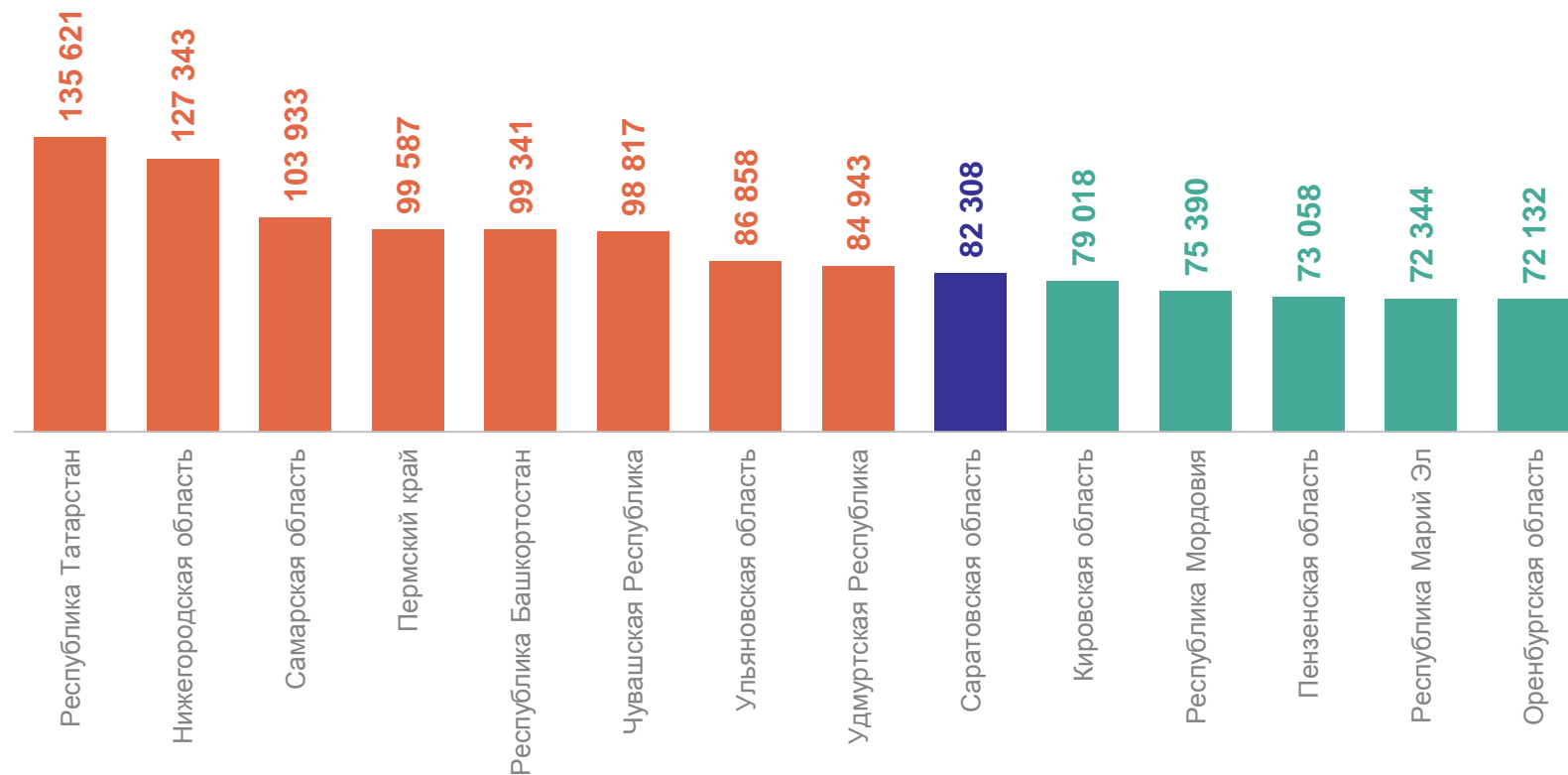
135 621 рубль

Саратовская область

82 308 рублей

Оренбургская область

72 132 рубля



СРЕДНИЕ ЦЕНЫ НА ВТОРИЧНОМ РЫНКЕ ЖИЛЬЯ В ЦЕНТРАХ СУБЪЕКТОВ ПФО В I КВАРТАЛЕ 2024 г.

рублей за м²

САРАТОВСТАТ



3

Индексы цен на первичном и вторичном рынке жилья



ИНДЕКСЫ ЦЕН НА ПЕРВИЧНОМ И ВТОРИЧНОМ РЫНКЕ ЖИЛЬЯ ПО САРАТОВСКОЙ ОБЛАСТИ

САРАТОВСТАТ

в % к предыдущему кварталу

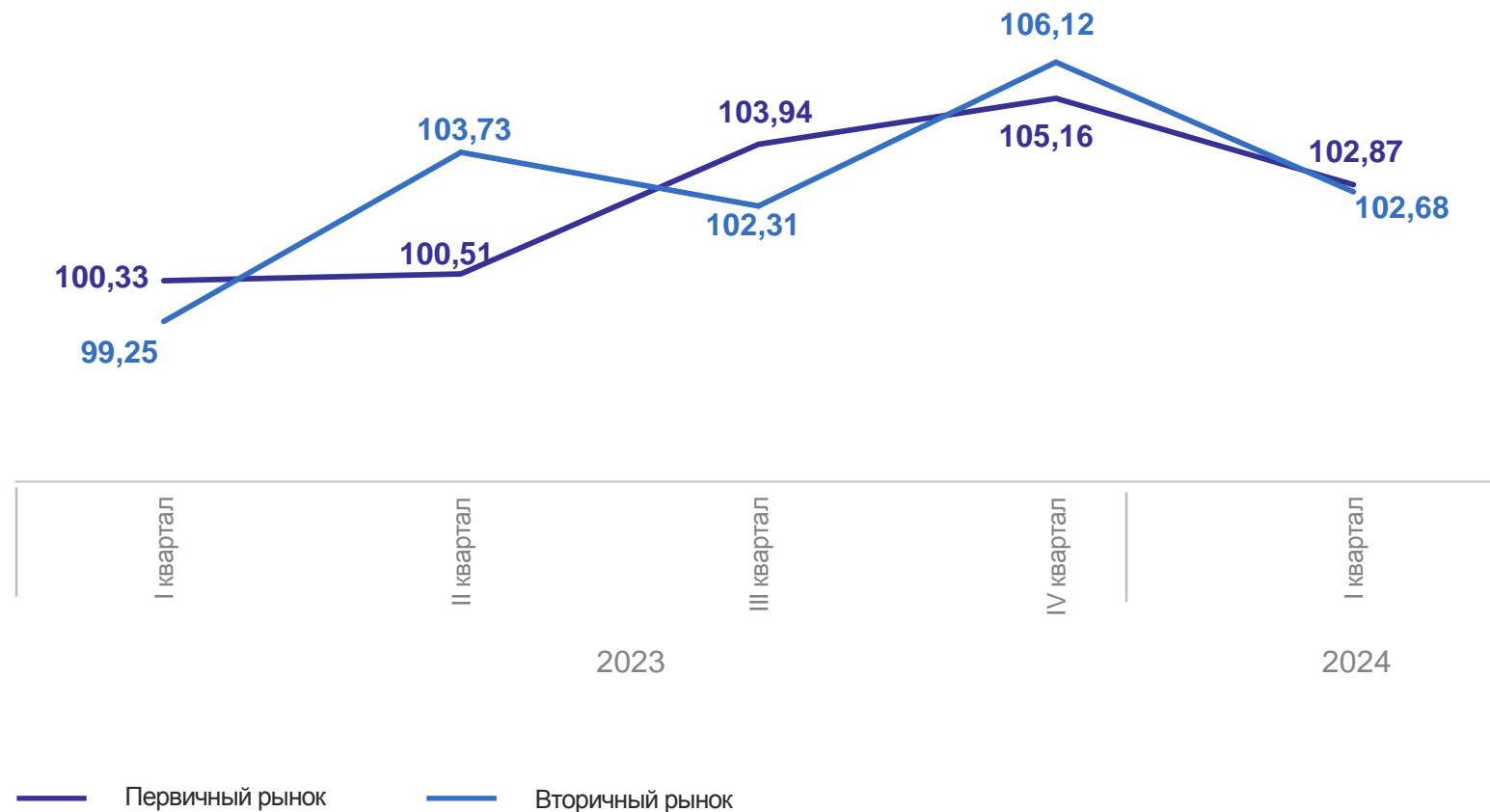
I квартал 2024 г.

Первичный рынок жилья

102,87

Вторичный рынок жилья

102,68



ИНДЕКСЫ ЦЕН НА РЫНКЕ ЖИЛЬЯ В СУБЪЕКТАХ ПФО

I квартал 2024 г. в % к IV кварталу 2023 г.

САРАТОВСТАТ

В целом по Приволжскому
федеральному округу

Первичный рынок жилья

103,88

Вторичный рынок жилья

102,15

Первичный рынок



Вторичный рынок

